

















COMPÉTENCES ATTENDUES DANS LE CADRE DE L'UEL 1	PRINCIPES D'ELABORATION DE L'EPREUVE UEL 2						CANYON  SUAPS Université de la Réunion																																																																																					
<p>Conduire un déplacement vertical en milieu naturel et mettre en œuvre de façon autonome les techniques de progression aquatique, horizontale et verticale pour assurer sa sécurité, celle de son partenaire dans le respect de son environnement, dans un canyon de cotation 4-4-III (verticale < 30m, aquatique, engagement)</p>	<p>L'étudiant est noté au terme de sa formation, c'est-à-dire lors de la quatrième et dernière séance de pratique (env. 30h de pratique). A cette occasion, il devra démontrer sa capacité mettre en place de façon autonome avec son partenaire une technique de progression horizontale (réalisation d'une main courante rappelable) et verticale (installation d'un rappel débrayable avec un huit en butée, utilisation d'un autobloquant et réalisation d'une clé d'arrêt). L'étudiant devra montrer également sa capacité à respecter les consignes de sécurité et à participer de façon collective à la gestion du matériel avant, pendant et après l'activité.</p>						<table border="1"> <thead> <tr> <th data-bbox="1870 391 2139 470">NIVEAU 4</th> <th data-bbox="2139 391 2195 470">PTS</th> </tr> </thead> <tbody> <tr> <td data-bbox="1870 470 2139 606"></td> <td data-bbox="2139 470 2195 606" rowspan="3">17 à 20</td> </tr> <tr> <td data-bbox="1870 606 2139 678">SURPASSÉE</td> </tr> <tr> <td data-bbox="1870 678 2139 774">TOUJOURS REUSSI 100 %</td> </tr> <tr> <th data-bbox="1870 774 2139 853">NIVEAU 3</th> <th data-bbox="2139 774 2195 853">PTS</th> </tr> <tr> <td data-bbox="1870 853 2139 965"></td> <td data-bbox="2139 853 2195 965" rowspan="3">13 à 16</td> </tr> <tr> <td data-bbox="1870 965 2139 1029">MAÎTRISÉE</td> </tr> <tr> <td data-bbox="1870 1029 2139 1093">MAJORITAIREMENT REUSSI 75% ≤ ... ≤ 99%</td> </tr> <tr> <th data-bbox="1512 391 1848 470">NIVEAU 2</th> <th data-bbox="1444 391 1512 470">PTS</th> </tr> <tr> <td data-bbox="1512 470 1848 606"></td> <td data-bbox="1444 470 1512 606" rowspan="3">10 à 12</td> </tr> <tr> <td data-bbox="1512 606 1848 678">ACQUISE</td> </tr> <tr> <td data-bbox="1512 678 1848 774">HABITUELLEMENT REUSSI 50% ≤ ... ≤ 75%</td> </tr> <tr> <th data-bbox="1108 391 1444 470">NIVEAU 1</th> <th data-bbox="1041 391 1108 470">PTS</th> </tr> <tr> <td data-bbox="1108 470 1444 606"></td> <td data-bbox="1041 470 1108 606" rowspan="3">06 à 09</td> </tr> <tr> <td data-bbox="1108 606 1444 678">EN COURS D'ACQUISITION</td> </tr> <tr> <td data-bbox="1108 678 1444 774">QUELQUEFOIS REUSSI 25% ≤ ... ≤ 50%</td> </tr> <tr> <th data-bbox="750 391 1086 470">NIVEAU 1 NON ATTEINT</th> <th data-bbox="683 391 750 470">PTS</th> </tr> <tr> <td data-bbox="750 470 1086 606"></td> <td data-bbox="683 470 750 606" rowspan="3">00 à 05</td> </tr> <tr> <td data-bbox="750 606 1086 678">NON ACQUISE</td> </tr> <tr> <td data-bbox="750 678 1086 774">RAREMENT REUSSI 0% ≤ ... ≤ 25%</td> </tr> <tr> <td data-bbox="33 606 470 678">LA COMPETENCE EST...</td> <td data-bbox="481 606 750 678">NON ACQUISE</td> <td data-bbox="750 606 1086 678">EN COURS D'ACQUISITION</td> <td data-bbox="1108 606 1444 678">ACQUISE</td> <td data-bbox="1512 606 1848 678">MAÎTRISÉE</td> <td data-bbox="1870 606 2195 678">SURPASSÉE</td> </tr> <tr> <td data-bbox="33 678 470 774">CE QU'IL FAUT FAIRE EST...</td> <td data-bbox="481 678 750 774">RAREMENT REUSSI 0% ≤ ... ≤ 25%</td> <td data-bbox="750 678 1086 774">QUELQUEFOIS REUSSI 25% ≤ ... ≤ 50%</td> <td data-bbox="1108 678 1444 774">HABITUELLEMENT REUSSI 50% ≤ ... ≤ 75%</td> <td data-bbox="1512 678 1848 774">MAJORITAIREMENT REUSSI 75% ≤ ... ≤ 99%</td> <td data-bbox="1870 678 2195 774">TOUJOURS REUSSI 100 %</td> </tr> <tr> <td data-bbox="33 774 470 965">COMMENT C'EST FAIT ...</td> <td data-bbox="481 774 750 965">MET EN DANGER SOI-MEME, SON EQUIPER, LES MEMBRES DE SON GROUPE, LE MATERIEL, SON ENVIRONNEMENT</td> <td data-bbox="750 774 1086 965">EXECUTE AVEC HESITATION ET/OU BRIEVEMENT ET/OU SANS COORDINATION ET/OU SANS METHODE</td> <td data-bbox="1108 774 1444 965">REPRODUIT EFFECTUE SANS DISPOSER DES MOYENS (DISPONIBILITE, TEMPS, NRJ) POUR S'ADAPTER</td> <td data-bbox="1512 774 1848 965">AUTOMATISE REALISE SANS SOLLICITER SES RESSOURCES DE FAÇON EXCESSIVE, EN DIMINUANT LE « COUT » DE LA TACHE</td> <td data-bbox="1870 774 2195 965">REALISE AVEC CERTITUDE ET/OU EN ECONOMISANT DU TEMPS, DE L'NRJ OU DES DEUX ET/OU EN SITUATION INCONNUE</td> </tr> <tr> <td data-bbox="33 965 470 1029">LE CANYONEUR EST ...</td> <td data-bbox="481 965 750 1029">PREOCCUPANT</td> <td data-bbox="750 965 1086 1029">PREOCCUPE</td> <td data-bbox="1108 965 1444 1029">OPERANT</td> <td data-bbox="1512 965 1848 1029">EFFICACE</td> <td data-bbox="1870 965 2195 1029">EFFICIENT</td> </tr> <tr> <td data-bbox="33 1029 470 1061">SECTEURS D'OBSERVATION</td> <td colspan="5" data-bbox="481 1029 2195 1061">CAPACITES ATTENDUES</td> </tr> <tr> <td data-bbox="33 1061 470 1220"> PREPARER UNE SORTIE - SE RENSEIGNE SUR LA METEO. - S'EQUIPER - GERER ET PREPARER LE MATERIEL (AVANT-PENDANT ET APRES LE CANYON) </td> <td colspan="5" data-bbox="481 1061 2195 1220"> Connaît la météorologie du jour et l'historique (depuis J-3) Est sensibilisé à la géologie du canyon. Connaît et prépare le matériel nécessaire à la progression (Shunt, cordelette...) Prépare et choisit le matériel de progression en fonction des caractéristiques du canyon (longueur de main courant et hauteur du rappel max). Enkite une corde dans un sac. Love une corde. Repère les traces d'usures. </td> </tr> <tr> <td data-bbox="33 1220 470 1276">REALISER UN FRANCHISSEMENT HORIZONTAL</td> <td colspan="5" data-bbox="481 1220 2195 1276">Mets en place une courante rappelable en toute sécurité.</td> </tr> <tr> <td data-bbox="33 1276 470 1348">REALISER UN FRANCHISSEMENT VERTICALEMENT</td> <td colspan="5" data-bbox="481 1276 2195 1348"> une clé de blocage Connaît et utilise un autobloquant (shunt, valdotain) </td> </tr> <tr> <td data-bbox="33 1348 470 1492">AGIR EN SECURITE DANS UN ENVIRONNEMENT INHABITUELLE</td> <td colspan="5" data-bbox="481 1348 2195 1492"> Identifie et vérifie la fiabilité des ancrages. Reste avec son partenaire pendant toutes les phases de progression. Ecoute et respecte les consignes de sécurité. Sensible à l'environnement (plantes végétales et endémiques) de La Réunion. </td> </tr> </tbody> </table>		NIVEAU 4	PTS		17 à 20	SURPASSÉE	TOUJOURS REUSSI 100 %	NIVEAU 3	PTS		13 à 16	MAÎTRISÉE	MAJORITAIREMENT REUSSI 75% ≤ ... ≤ 99%	NIVEAU 2	PTS		10 à 12	ACQUISE	HABITUELLEMENT REUSSI 50% ≤ ... ≤ 75%	NIVEAU 1	PTS		06 à 09	EN COURS D'ACQUISITION	QUELQUEFOIS REUSSI 25% ≤ ... ≤ 50%	NIVEAU 1 NON ATTEINT	PTS		00 à 05	NON ACQUISE	RAREMENT REUSSI 0% ≤ ... ≤ 25%	LA COMPETENCE EST...	NON ACQUISE	EN COURS D'ACQUISITION	ACQUISE	MAÎTRISÉE	SURPASSÉE	CE QU'IL FAUT FAIRE EST...	RAREMENT REUSSI 0% ≤ ... ≤ 25%	QUELQUEFOIS REUSSI 25% ≤ ... ≤ 50%	HABITUELLEMENT REUSSI 50% ≤ ... ≤ 75%	MAJORITAIREMENT REUSSI 75% ≤ ... ≤ 99%	TOUJOURS REUSSI 100 %	COMMENT C'EST FAIT ...	MET EN DANGER SOI-MEME, SON EQUIPER, LES MEMBRES DE SON GROUPE, LE MATERIEL, SON ENVIRONNEMENT	EXECUTE AVEC HESITATION ET/OU BRIEVEMENT ET/OU SANS COORDINATION ET/OU SANS METHODE	REPRODUIT EFFECTUE SANS DISPOSER DES MOYENS (DISPONIBILITE, TEMPS, NRJ) POUR S'ADAPTER	AUTOMATISE REALISE SANS SOLLICITER SES RESSOURCES DE FAÇON EXCESSIVE, EN DIMINUANT LE « COUT » DE LA TACHE	REALISE AVEC CERTITUDE ET/OU EN ECONOMISANT DU TEMPS, DE L'NRJ OU DES DEUX ET/OU EN SITUATION INCONNUE	LE CANYONEUR EST ...	PREOCCUPANT	PREOCCUPE	OPERANT	EFFICACE	EFFICIENT	SECTEURS D'OBSERVATION	CAPACITES ATTENDUES					PREPARER UNE SORTIE - SE RENSEIGNE SUR LA METEO. - S'EQUIPER - GERER ET PREPARER LE MATERIEL (AVANT-PENDANT ET APRES LE CANYON)	Connaît la météorologie du jour et l'historique (depuis J-3) Est sensibilisé à la géologie du canyon. Connaît et prépare le matériel nécessaire à la progression (Shunt, cordelette...) Prépare et choisit le matériel de progression en fonction des caractéristiques du canyon (longueur de main courant et hauteur du rappel max). Enkite une corde dans un sac. Love une corde. Repère les traces d'usures.					REALISER UN FRANCHISSEMENT HORIZONTAL	Mets en place une courante rappelable en toute sécurité.					REALISER UN FRANCHISSEMENT VERTICALEMENT	une clé de blocage Connaît et utilise un autobloquant (shunt, valdotain)					AGIR EN SECURITE DANS UN ENVIRONNEMENT INHABITUELLE	Identifie et vérifie la fiabilité des ancrages. Reste avec son partenaire pendant toutes les phases de progression. Ecoute et respecte les consignes de sécurité. Sensible à l'environnement (plantes végétales et endémiques) de La Réunion.				
NIVEAU 4	PTS																																																																																											
	17 à 20																																																																																											
SURPASSÉE																																																																																												
TOUJOURS REUSSI 100 %																																																																																												
NIVEAU 3	PTS																																																																																											
	13 à 16																																																																																											
MAÎTRISÉE																																																																																												
MAJORITAIREMENT REUSSI 75% ≤ ... ≤ 99%																																																																																												
NIVEAU 2	PTS																																																																																											
	10 à 12																																																																																											
ACQUISE																																																																																												
HABITUELLEMENT REUSSI 50% ≤ ... ≤ 75%																																																																																												
NIVEAU 1	PTS																																																																																											
	06 à 09																																																																																											
EN COURS D'ACQUISITION																																																																																												
QUELQUEFOIS REUSSI 25% ≤ ... ≤ 50%																																																																																												
NIVEAU 1 NON ATTEINT	PTS																																																																																											
	00 à 05																																																																																											
NON ACQUISE																																																																																												
RAREMENT REUSSI 0% ≤ ... ≤ 25%																																																																																												
LA COMPETENCE EST...	NON ACQUISE	EN COURS D'ACQUISITION	ACQUISE	MAÎTRISÉE	SURPASSÉE																																																																																							
CE QU'IL FAUT FAIRE EST...	RAREMENT REUSSI 0% ≤ ... ≤ 25%	QUELQUEFOIS REUSSI 25% ≤ ... ≤ 50%	HABITUELLEMENT REUSSI 50% ≤ ... ≤ 75%	MAJORITAIREMENT REUSSI 75% ≤ ... ≤ 99%	TOUJOURS REUSSI 100 %																																																																																							
COMMENT C'EST FAIT ...	MET EN DANGER SOI-MEME, SON EQUIPER, LES MEMBRES DE SON GROUPE, LE MATERIEL, SON ENVIRONNEMENT	EXECUTE AVEC HESITATION ET/OU BRIEVEMENT ET/OU SANS COORDINATION ET/OU SANS METHODE	REPRODUIT EFFECTUE SANS DISPOSER DES MOYENS (DISPONIBILITE, TEMPS, NRJ) POUR S'ADAPTER	AUTOMATISE REALISE SANS SOLLICITER SES RESSOURCES DE FAÇON EXCESSIVE, EN DIMINUANT LE « COUT » DE LA TACHE	REALISE AVEC CERTITUDE ET/OU EN ECONOMISANT DU TEMPS, DE L'NRJ OU DES DEUX ET/OU EN SITUATION INCONNUE																																																																																							
LE CANYONEUR EST ...	PREOCCUPANT	PREOCCUPE	OPERANT	EFFICACE	EFFICIENT																																																																																							
SECTEURS D'OBSERVATION	CAPACITES ATTENDUES																																																																																											
PREPARER UNE SORTIE - SE RENSEIGNE SUR LA METEO. - S'EQUIPER - GERER ET PREPARER LE MATERIEL (AVANT-PENDANT ET APRES LE CANYON)	Connaît la météorologie du jour et l'historique (depuis J-3) Est sensibilisé à la géologie du canyon. Connaît et prépare le matériel nécessaire à la progression (Shunt, cordelette...) Prépare et choisit le matériel de progression en fonction des caractéristiques du canyon (longueur de main courant et hauteur du rappel max). Enkite une corde dans un sac. Love une corde. Repère les traces d'usures.																																																																																											
REALISER UN FRANCHISSEMENT HORIZONTAL	Mets en place une courante rappelable en toute sécurité.																																																																																											
REALISER UN FRANCHISSEMENT VERTICALEMENT	une clé de blocage Connaît et utilise un autobloquant (shunt, valdotain)																																																																																											
AGIR EN SECURITE DANS UN ENVIRONNEMENT INHABITUELLE	Identifie et vérifie la fiabilité des ancrages. Reste avec son partenaire pendant toutes les phases de progression. Ecoute et respecte les consignes de sécurité. Sensible à l'environnement (plantes végétales et endémiques) de La Réunion.																																																																																											